


Guida facile INPSieme 2020



Indice

Che cos'è.....	p. 2
Chi può partecipare.....	p. 3
Partenze, soggiorni e destinazioni.....	p. 4
Voglio iscrivermi! Come faccio?	p. 5
Tutti i controlli	p. 6
La dichiarazione ISEE	p. 7
Candidati!.....	p. 7
Ricapitoliamo i passaggi.....	p. 8

Di cosa stiamo parlando?



MI PIACE INPSIEME 2020, MA CHE COS'È?

Hai presente la somma che versi tutti i mesi, come dipendente pubblico, nel fondo "Wellfare"? Ecco, una delle iniziative è proprio questa. Complessivamente 38.550 contributi per effettuare soggiorni studio e attività.

BELLO! E I MIEI FIGLI NON VEDONO L'ORA DI PARTIRCI! DOVE LI POSSO MANDARE?

Se fanno le elementari o medie possono partire per progetti di una o due settimane in Italia (1.2020 borse di studio). Se fanno le Superiori invece possono andare all'estero a studiare una lingua straniera. Qui ci sono 23.430 contributi per andare due settimane all'estero, e altri 1.100 contributi per andare da 3 a 5 settimane a studiare con esame di certificazione (ma qui devi avere già il B1 certificato di lingua).

AH, BENE! E DOVE TROVO LE PROPOSTE FRA CUI SCEGLIERE?

Puoi scegliere liberamente fra tutte le proposte che verranno accreditate dall'INPS e saranno presenti in un apposito elenco di agenzie accreditate, non appena saranno disponibili il 9 Aprile. Clicca qui e lasciaci la tua mail per essere informato della pubblicazione <https://www.sale scuolaviaggi.com/estate-inpsieme/> e troverai dal 15 Febbraio tutte le nostre proposte.

FANTASTICO! MI CONSIGLI DI PRESCRIVERMI?

Succede sempre così: il posto dove vuoi andare tu è quello che si riempie per prima, e dopo bisogna accontentarsi. Se ti iscrivi ti garantischi il posto.

MA SE POI NON VINCO IL CONTRIBUTO, CHE FINE FACCIÒ?

Se vinci, hai tre giorni per confermare e garantirti il posto come promesso. Se non vinci, puoi a tua scelta lasciare perdere - senza nessun tipo di impegno o spesa - o confermare come aggregato, quindi partendo senza contributo INPS. Ma decidi tu in piena libertà.

SI VA BENE TUTTO BELLO: MA COSA DEVO FARE PER PRENDERE IL CONTRIBUTO INPSIEME?


La primissima cosa da fare è chiedere l'ISEE, se quella vecchia è scaduta va presentata la nuova. Se non la presenti, ti danno il minimo dei punti, come se ce l'avessi massima. Vai alla sede dell'INPS e fatti dare il PIN, se ancora non lo possiedi. Poi segui questa Guida passo a passo e vedrai che non sbagli! Se hai bisogno puoi chiamare l'INPS al 803164 per questioni sul bando, sui documenti da presentare o sulla piattaforma.

Per avere informazioni sulle destinazioni, consigli sulla procedura o altro invece puoi chiamare i nostri uffici 0541 174 11 20 oppure scriverci su WHATSAPP 320 55122747 - che tante volte si fa prima -

Chiamaci, ti aspettiamo!



Contattaci al numero di telefono **0541 1741120**
o al numero **Whatsapp 320 5512747**
scrivici ad inpsieme@salescuolaviaggi.com
o visita il nostro sito www.salescuolaviaggi.com



Questa guida è stata realizzata a scopo esemplificativo. Ci abbiamo messo tutta la cura possibile, ma gli unici testi validi e che fanno da riferimento sono i bandi pubblicati da INPS sul proprio sito, di cui qui trovi un link. Per cui non abbiamo alcuna responsabilità negli eventuali errori che potrebbero scaturire da questa nostra guida. Anzi, se ne trovi avvisaci e te ne saremo grati. Buoni lavori!

3

? ? Chi può partecipare? ? ?

Il bando è riservato ai figli di dipendenti pubblici (*iscritti alla Gestione Unitaria, pensionati della Gestione Dipendenti Pubblici, Gestione Fondo Ipost oppure IPA*) tra i 7 e i 19 anni (max 23), iscritti e frequentanti un Istituto elementare, secondario di primo grado o superiore.

Sono esclusi solamente coloro i quali abbiano vinto il Bando ITACA ESCLUSI per il 2019/2020 e 2020/2021 e che abbiano confermato la loro adesione ad esso.

La domanda va presentata dal genitore dipendente pubblico.





Partenze, soggiorni e destinazioni

Partenze dalle PRINCIPALI città e aeroporti d'Italia, accompagnati dai nostri tutor che seguiranno i ragazzi per tutta la durata del soggiorno.

Soggiorni in Italia (elementari e medie inferiori)

Prima di tutto i temi: il bando chiede che ci sia un argomento da seguire durante il soggiorno. Sport, arte, lingua, scienze e tecnologia, ambiente, misto. Accanto ai momenti formativi, che vengono strutturati in maniera divertente, ci sono uscite, giochi, serate, passeggiate e spiaggia e montagna, assistiti dal momento della partenza sino al rientro dai nostri tutor e animatori. Clicca la link sotto per scoprire le destinazioni accreditate non appena saranno rese disponibili dall'INPS.

<https://www.sale SCUOLAVIAGGI.com/estate-inpsieme/estate-inpsieme-talia/>

Soggiorni all'estero (scuole superiori)

Il bando prevede per gli studenti delle superiori due settimane di corso, in residenza o in college o residenza universitaria. Anche qui, nel resto della giornata, ci sono moltissime attività e escursioni. Grazie alla convenzione INPS e al fatto che molti il gestiamo direttamente, peraltro, trovi i corsi che hanno in assoluto più attività e iniziative. Clicca la link sotto per scoprire le destinazioni accreditate non appena saranno rese disponibili dall'INPS.

<https://www.sale SCUOLAVIAGGI.com/estate-inpsieme/estate-inpsieme-estero/>

Corsi di lingua

Clicca il link sotto per approfondire il bando.

<https://www.sale SCUOLAVIAGGI.com/corsi-di-lingua/>

Eccoti i link diretti ai bandi:



https://www.sale SCUOLAVIAGGI.com/wp-content/uploads/2020/02/Bando_Estate_INPSieme_estero_2020.pdf

https://www.sale SCUOLAVIAGGI.com/wp-content/uploads/2020/02/Bando_Corso_di_Lingue_allestero_2020.pdf

https://www.sale SCUOLAVIAGGI.com/wp-content/uploads/2020/02/Bando_Estate_INPSieme_Italia_2020.pdf

È il momento di fare la domanda, e poi non ti resta che aspettare l'esito.

Il 9 aprile verranno pubblicate sul sito dell'INPS le destinazioni accreditate.

Entro il 9 Aprile 2020 l'INPS pubblicherà quattro graduatorie distinte per durata del soggiorno. Inoltre comunicherà l'ammissione con messaggio inviato all'indirizzo email o sms ai contatti indicati per il PIN dispositivo.

Entro il 4 Maggio 2020 si dovrà accedere alla procedura e effettuare gli adempimenti richiesti. A seguire, il 15 Maggio 2020 ci sarà uno scorrimento per i ripescati, con conferma entro il 25 Maggio.

Intanto che prepari i documenti e fai domanda, ti consigliamo di preiscriverti per la destinazione che preferisci.

✓ Telefona subito al numero 0541 1741120

✓ Oppure manda una email a inpsieme@sale SCUOLAVIAGGI.com con i tuoi contatti.

✓ Riceverai la nostra consulenza gratuita!

✓ Dal 15 FEBBRAIO potrai pre-iscriverti gratuitamente sul nostro sito per garantirti il posto nella tua destinazione preferita senza impegno, non appena saranno disponibili sulla lista di accreditamento INPS!

✓ Grazie al nostro sistema informatico, potrai anche effettuare l'iscrizione definitiva e ricevere i documenti automaticamente in pochi minuti dopo la conferma!

Cosa aspetti?



Ricapitoliamo tutti i passaggi

Preiscriversi sul sito <https://www.salescuolaviaggi.com/estate-insieme/> per garantirsi la destinazione non appena sarà disponibile quelle destinazioni in accreditamento con l'INPS.

Fatto questo, dalle ORE 12:00 DEL 18 FEBBRAIO ALLE ORE 12:00 del 10 MARZO 2020

1. TRASMISSIONE DOMANDE SU PORTALE

- ✓ Verifica il possesso dei requisiti per la partecipazione al bando EstateINPSieme 2020 (Art. 3 del bando) e, ma è raro, effettua la domanda di iscrizione in banca dati INPS per il riconoscimento dello status di "richiedenti" (Art. 4 del bando)
- ✓ Verifica il possesso del PIN dispositivo INPS abilitato e funzionante, necessario per l'accesso nell'area riservata e l'immissione della domanda di partecipazione (Art. 4 del bando)
- ✓ Presenta la Domanda Sostitutiva Unica (DSU) per la determinazione dell'ISEE 2020 (Art. 5 del bando),
- ✓ Richiedi il rilascio della certificazione ISEE 2020 (Art. 5 del bando)
- ✓ Prepara la documentazione scolastica, relativa all'anno scolastico precedente
- ✓ Prepara l'eventuale documentazione sanitaria
- ✓ E finalmente dal 18 febbraio al 10 marzo 2020, puoi inserire la domanda di partecipazione al programma EstateINPSieme 2020 (una per ogni figlio), immettendo le informazioni e la documentazione richiesta nell'area riservata (Art. 6 del bando)

2. ENTRO IL 9 APRILE 2020 PUBBLICAZIONE GRADUATORIE

Verifica l'ammissione con riserva al beneficio, che verrà comunicata su indirizzo di posta elettronica personale da parte dell'Istituto (Art. 7 del bando)

3. ENTRO IL 4 MAGGIO 2020

Se hai vinto, devi accedere alla procedura e stipulare un contratto con un'agenzia accreditata con INPS come Sale Scuola Viaggi. Saremo noi a caricare il contratto sul sistema INPS. (contratto con Sale Scuola Viaggi e relativa fattura)

4. ENTRO IL 15 MAGGIO 2020

Scorre la graduatoria: controlla se sei fra i rientrati.

5. ENTRO IL 25 MAGGIO 2020

Se rientri nel ripescaggio, dovrai fare un contratto con un'agenzia come Sale Scuola Viaggi.

6. ENTRO IL 10 SETTEMBRE 2020

Potrai prendere visione della documentazione caricata (Art. 10 COMMA 5) per cui nei giorni precedenti è possibile che ti contatteremo.



SCUOLA VIAGGI

Durante il percorso?

Sia prima della partenza, sia durante, sia dopo, potrete sempre avere tutte le informazioni necessarie attraverso:


- ✓ Whatsapp 320 5512747
- ✓ Chat della pagina del sito www.salescuolaviaggi.com
- ✓ Numero dedicato per i centri dove saranno i vostri figli
- ✓ Pagina Facebook del luogo, con foto e contatti
- ✓ Numero di telefono centralizzato, con i nostri assistenti 0541 174 11 20
- ✓ Le foto scattate da noi, dai ragazzi o dalle strutture che li accoglieranno!

Alla fine del soggiorno sarà previsto un test finale e saranno rilasciati gli attestati di valutazione. Questi sono utili sia come curriculum per gli studenti, ed eventuali crediti formativi.

Se servono per l'Alternanza Scuola Lavoro bisogna che ci organizziamo prima della partenza, per preparare tutti i documenti necessari.

E inoltre, il bando INPS chiede che al termine il certificato sia inserito nella piattaforma INPS.

Quando si parte?



- ✓ Giugno
- ✓ Luglio
- ✓ Agosto

con rientro previsto entro il 6 Settembre 2020, lo deciderete voi, assieme ai vostri ragazzi.

Voglio iscrivermi! Come faccio? È facile con la nostra guida.



Puoi seguire la procedura indicata qui sotto.

Per qualsiasi dubbio o chiarimento, contattaci direttamente: possiamo aiutarti in qualsiasi momento.

- ✓ contattaci al numero di telefono 0541 1741120
- ✓ o al numero Whatsapp 320 5512747
- ✓ scrivici ad inpsieme@salescuolaviaggi.com
- ✓ o visita il nostro sito www.salescuolaviaggi.com

✓ Ti ricordiamo che per richieste particolari e per verifiche sulla documentazione, è attivo anche il contact center diretto dell'INPS (803 164 da telefono fisso, 06 164 164 da mobile), segui la voce guida!

E ora, iniziamo!




Controlla prima di presentare la domanda, di avere tutti i dati e i requisiti necessari alla candidatura:

1. SEI ISCRITTO ALLA BANCA DATI DELL'INPS?
 2. HAI IL "PIN" "DISPOSITIVO"?
 3. HAI PRESENTATO LA DICHIARAZIONE SOSTITUTIVA UNICA PER IL MODELLO ISEE?
- Se la risposta è sì a tutte e tre le domande, passa direttamente al punto "Candidati".

SE NON SEI ISCRITTO ALLA BANCA DATI DELL'INPS (SE SEI FIGLIO DI DIPENDENTE O PENSIONATO PUBBLICO, HAI COMPIUTO 18 ANNI):
I richiedenti la prestazione che non risultino iscritti nella predetta banca dati dovranno, quindi, preventivamente presentare richiesta di iscrizione con modulo "Modulo A5150" alla stessa attraverso i canali di seguito elencati:
- recandosi direttamente presso la sede provinciale competente per territorio;
- inviando una copia digitalizzata a mezzo posta elettronica certificata, all'indirizzo email della sede provinciale competente per territorio;
- inviando una copia digitalizzata a mezzo posta elettronica certificata, all'indirizzo email della sede provinciale competente per territorio;
- allegando copia del documento d'identità in corso di validità;
- inviando tramite raccomandata con ricevuta di ritorno, allegando copia del documento di identità in corso di validità;
- trasmettendolo via fax, al numero della Sede provinciale competente per territorio, allegando copia del documento d'identità in corso di validità.

SE NON POSSIEDI IL "PIN" "DISPOSITIVO" O NON SEI CERTO DI AVERLO:
- richiedi online, accedendo al nuovo portale www.inps.it e inserendo nel motore di ricerca in alto a destra le parole: ottenere e gestire il PIN;
- tramite contact center;
- presso gli sportelli delle sedi INPS.

Verifica che il tuo PIN sia un PIN DISPOSITIVO! Senza il PIN non è possibile presentare la domanda di partecipazione.



Richiedi:
1. Direttamente presso gli sportelli delle Sedi INPS (te lo consigliamo perché è il modo più veloce, altrimenti devi aspettare almeno una settimana se non due che ti arrivi a casa);
2. On line, accedendo al sito dell'INPS, seguendo questi piccoli passaggi:
- nel motore di ricerca in alto a destra digita "Ottenere e gestire il PIN";
- la prima parte del PIN viene inviata via email o Sms, la seconda parte per posta all'indirizzo di residenza dopo 10/15 giorni lavorativi;
3. Tramite il Contact center al numero 803164 da telefono fisso, 06 164 164 da cellulare.
4. Non potranno essere inseriti indirizzi PEC.

Quindi attenzione perché la mancanza del PIN DISPOSITIVO nel momento in cui sarà possibile presentare domanda non permetterà l'invio della stessa.

La dichiarazione ISEE

Da quest'anno puoi evitare di recarti negli uffici grazie all'ISEE precompilato disponibile dal 1° Gennaio 2020, che permette di utilizzare una DSU già pronta all'uso, dovendo compilare solo alcuni dei campi richiesti come la composizione del nucleo di famiglia e alcune specifiche delle componenti reddituali.

La novità sarà disponibile per quelle famiglie che hanno presentato tra il 2016 e il 2018 la DSU all'INPS.

L'ISEE precompilato quindi si potrà chiedere direttamente tramite il sito INPS, anche se restano valide naturalmente le modalità tradizionali previste fino ad oggi.

<https://www.inps.it/Nuovoportalenps/default.aspx>

ATTENZIONE!
Per fare l'ISEE ti consigliamo di avere già tutti i dati a disposizione e di procedere subito con la richiesta, si preannunciano per quest'anno tempi decisamente più lunghi, con il rischio di non riuscire a fare domanda per il bando Estate INPSiSeme.

Fatta la richiesta dell'ISEE, fate in modo che il vostro patronato la inoltri immediatamente online specificando che serve per inoltrare domanda per il bando Estate INPSiSeme 2020.

Dopo un paio di giorni dalla richiesta dell'ISEE collegatevi al sito INPS e presentate la domanda. L'acquisizione della certificazione ISEE potrà essere verificata all'interno del nuovo portale www.inps.it, inserendo nel motore di ricerca in alto la parola "ISEE" e selezionando tra i risultati l'opzione "ISEE post-riforma 2015".

Candidati!

Per candidarti, hai tempo dalle ore 12.00 del giorno 18 FEBBRAIO 2020 e non oltre le ore 12.00 del giorno 19 MARZO 2020.

In caso di più partecipanti dello stesso nucleo familiare, dovrà compilare una domanda per ognuno.

ATTENZIONE!
La domanda non è modificabile una volta inviata; per correggere eventuali errori è necessario inviare una nuova domanda e contattare INPS per accertarsi del nuovo invio. L'istituto prenderà in carico soltanto l'ultima ricevuta.

E ora si va! Candidati accedendo alla home page del sito internet www.inps.it

Clicca l'accettazione degli impegni, e hai finito! Ora puoi inviare.

Il voto in condotta, TRANNE quello di religione. Se però lo studente ha frequentato dell'Esame di Terza Media.
Dovranno essere compilati tutti i campi identificativi del relativo ciclo di studi frequentato nell'anno scolastico 2018/2019 e quelli identificativi dell'istituto scolastico.

C. Attestazione dei voti conseguiti a Giugno nell'anno scolastico 2018/2019 COMPRESO nell'anno scolastico 2018/2019 la III media, in questo caso va inserito solo il voto

B. Del conseguimento o non conseguimento della promozione nell'anno scolastico 2018/2019;

(Nell'eventualità di condizione di disabilità dello studente (104/92) o di invalidità civile al 100% o il possesso di certificazione attestata ai bisogni educativi speciali (BES) oppure disturbi specifici dell'apprendimento, (DSA) rilasciata dalla ASL competente);

- ✓ A. La durata del soggiorno prescelto:
 - ✓ quindici giorni/quattordici notti (Italia)
 - ✓ quindici giorni/quattordici notti (Europa)
 - ✓ 3, 4 o 5 settimane (Bando Corso di Lingue)

Controllare attraverso la funzione "Visualizza domande inserite" la correttezza dei dati e l'avvenuta trasmissione. E' obbligatorio indicare, pena l'esclusione:

IMPORTANTE:
Segui passo a passo, compila i campi richiesti e una volta arrivato alla fine puoi inviare. Procedi con la compilazione del modulo.
Dopo l'invio della stessa, INPS trasmetterà una ricevuta di conferma, all'indirizzo email indicato.

Assicurati di cliccare il pulsante "Invio Dati" per la convalida della domanda.
potrai visualizzare il modulo da compilare.
INPSiSeme" e consultare la sezione "Domanda". Per procedere, accedi all'area riservata utilizzando l'apposito tasto, il tuo codice fiscale e il tuo PIN dispositivo, a questo punto

Per procedere con la candidatura dovrai inserire nella sezione "Cerca" le parole "Estate INPSiSeme" e consultare la sezione "Domanda". Per procedere, accedi all'area riservata

